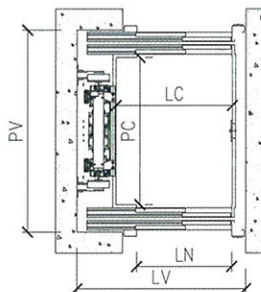
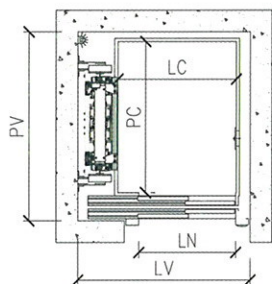


Oleolift, créée en 1973, est membre de la Fédération des Ascenseurs.

**Pingu**i

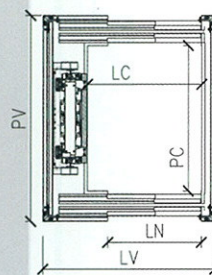
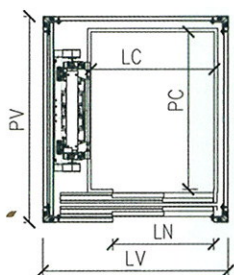


**Gaine maçonnée – dimensions intérieures**    **Mauerschacht – Innenabmessungen**

Charge utile kg Tragkraft	Normes de références Bezugs- vorschrift	Dim. Cabine Kabine LC x PC	Dim. Porte Tuer LN x H	1 entrée 1 Zugang LV x PV	2 entrées opposées Durchladung LV x PV
355	DM 236	800 x 1200	750 x 2000	1350 x 1550	1350 x 1720
480	DM 236	950 x 1300	800 x 2000	1450 x 1650	1450 x 1820
			850 x 2000	1500 x 1650	1500 x 1820
			900 x 2000	1560 x 1650	1560 x 1820
	EN 81-70	1000 x 1250	800 x 2000	1450 x 1600	1450 x 1770
			850 x 2000	1500 x 1600	1500 x 1770
630	EN 81-70	1100 X 1400	800 x 2000	1560 x 1750	1560 x 1920
			850 x 2000	1600 x 1750	1600 x 1920
			900 x 2000	1600 x 1750	1600 x 1920

Pour d'autres solutions différentes de celles indiquées, contacter le service commercial.

Fuer weitere Loesungen wenden Sie sich an unseren Verkauf.



**Pylône - dimensions extérieures**    **Schachtgeruest - Aussenabmessungen**

Charge utile kg Tragkraft	Normes de références Bezugs- vorschrift	Dim. Cabine Kabine LC x PC	Dim. Porte Tuer LN x H	1 entrée 1 Zugang LV x PV	2 entrées opposées Durchladung LV x PV
355	DM 236	800 x 1200	750 x 2000	1410 x 1650	1410 x 1784
480	DM 236	950 x 1300	800 x 2000	1510 x 1750	1510 x 1884
			850 x 2000	1580 x 1750	1580 x 1884
			900 x 2000	1650 x 1750	1650 x 1884
	EN 81-70	1000 x 1250	800 x 2000	1560 x 1700	1560 x 1834
			850 x 2000	1620 x 1700	1620 x 1834
630	EN 81-70	1100 X 1400	800 x 2000	1650 x 1830	1650 x 1984
			850 x 2000	1650 x 1830	1650 x 1984
			900 x 2000	1650 x 1830	1650 x 1984

Pour d'autres solutions différentes de celles indiquées, contacter le service commercial.

Fuer weitere Loesungen wenden Sie sich an unseren Verkauf.

